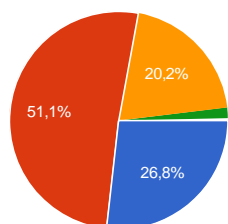


ESITI DEL QUESTIONARIO DI SODDISFAZIONE E PERCEZIONE DEL SERVIZIO* (2014/15)

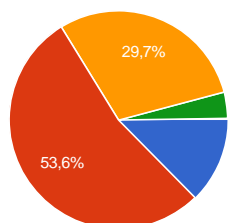
– COMPONENTE STUDENTI –

*Il questionario, i cui esiti (relativi all'anno scolastico 2014/15) sono qui riportati, si inserisce nel processo di autovalutazione avviato dal SNV (Sistema Nazionale di Valutazione) lo scorso anno, ed è stato predisposto sulla base di un modello standard internazionale, in accordo con le normative vigenti.



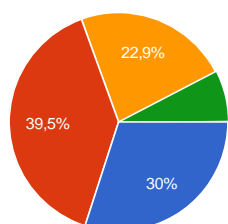
Gli insegnanti dimostrano disponibilità e attenzione per le mie esigenze di studio e di apprendimento	98	26.5%
Gli insegnanti dimostrano abbastanza attenzione e una certa disponibilità nei miei confronti	187	50.5%
A parte qualcuno, in generale, i miei insegnanti non si interessano molto dei miei problemi di studio	74	20%
Gli insegnanti sono del tutto disinteressati alle mie esigenze e non si mostrano disponibili alle mie richieste d'aiuto	7	1.9%

Metodi di insegnamento



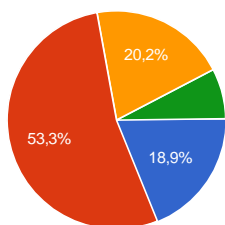
I metodi di insegnamento sono interessanti e coinvolgenti	46	12.4%
I metodi di insegnamento sono sufficientemente interessanti ma potrebbero essere migliori	195	52.7%
A parte qualche eccezione, i metodi di insegnamento sono poco interessanti	108	29.2%
I metodi di insegnamento sono noiosi e faticosi	15	4.1%

Rapporti con i compagni



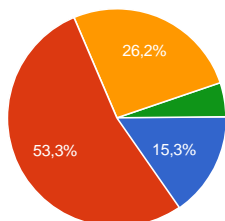
Il rapporto tra di noi è di piena collaborazione, solidarietà e sostegno nello studio	110	29.7%
Il rapporto tra compagni è abbastanza collaborativo e solidale, anche se potrebbe andare meglio	145	39.2%
I miei compagni solo in alcune occasioni sono collaborativi e solidali	84	22.7%
Tra di noi c'è un clima di competizione e ognuno pensa a se stesso	28	7.6%

Clima di classe



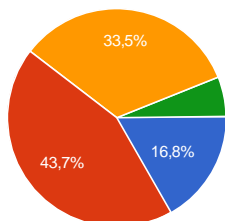
Sempre positivo	69	18.6%
Abbastanza positivo	195	52.7%
Quasi mai positivo	74	20%
Generalmete negativo	28	7.6%

Criteri di valutazione



Positivi	56	15.2%
Abbastanza positivi	195	52.8%
Poco soddisfacenti	96	26%
Negativi	19	5.1%

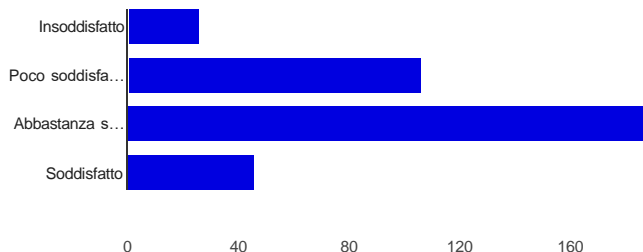
Programma delle materie



Tutti gli insegnanti hanno illustrato chiaramente i programmi e gli obiettivi delle materie	61	16.5%
I programmi e gli obiettivi sono stati illustrati con sufficiente chiarezza	159	43.1%
Non tutti gli insegnanti sono stati sufficientemente chiari nell'illustrare i programmi e gli obiettivi	122	33.1%
La maggior parte degli insegnanti non ha illustrato chiaramente i programmi e gli obiettivi	22	6%

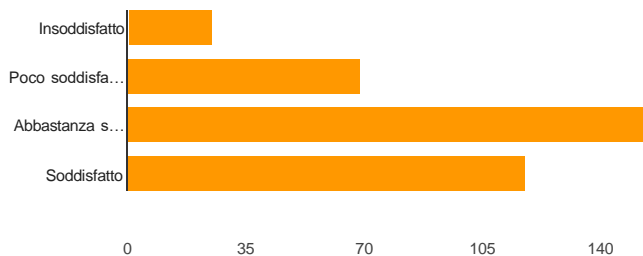
Seconda parte

Tempi di consegna delle verifiche [null]



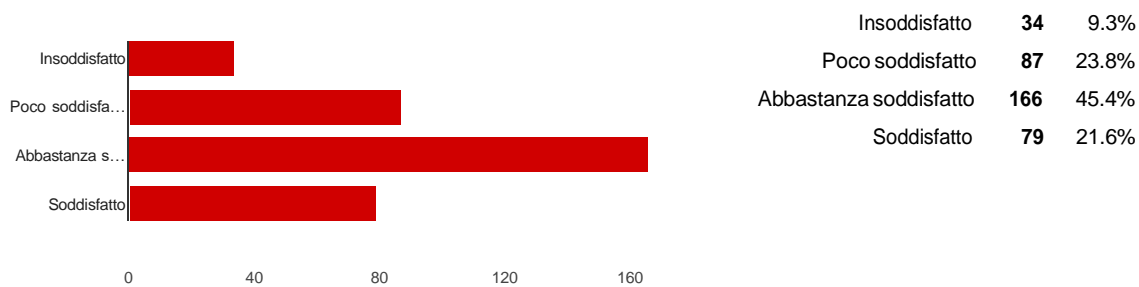
Insoddisfatto	26	7%
Poco soddisfatto	106	28.7%
Abbastanza soddisfatto	188	50.9%
Soddisfatto	46	12.5%

Distribuzione del carico di lavoro a casa [null]

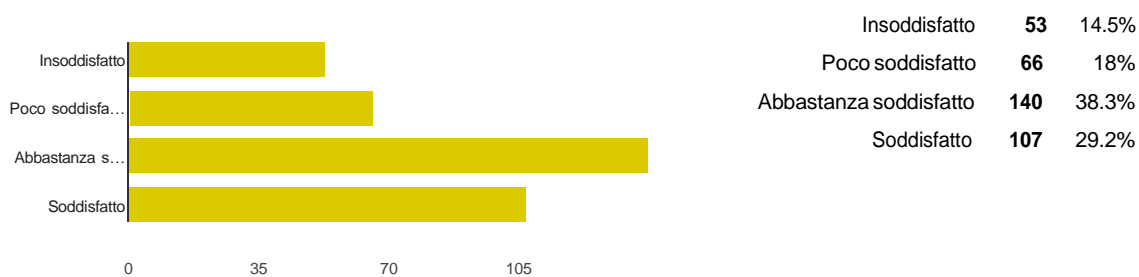


Insoddisfatto	25	6.8%
Poco soddisfatto	69	18.9%
Abbastanza soddisfatto	154	42.1%
Soddisfatto	118	32.2%

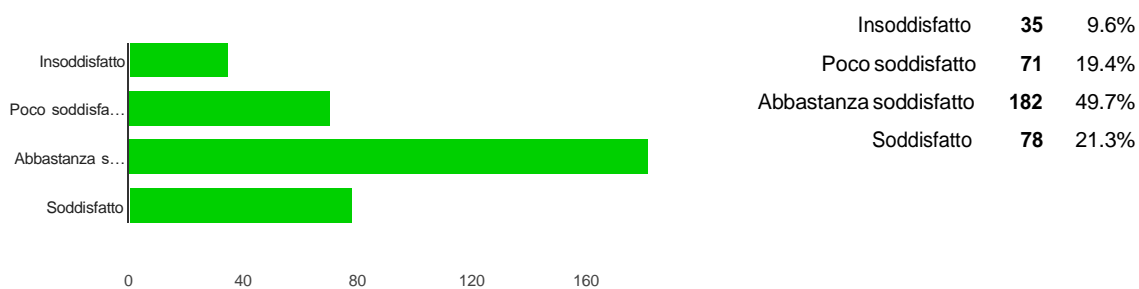
Organizzazione ed efficacia delle attività di recupero [null]



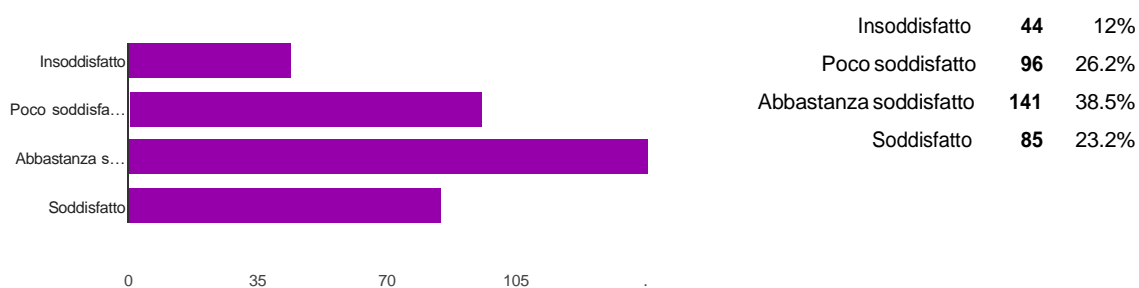
Operato del docente coordinatore nel creare un buon clima di classe [null]



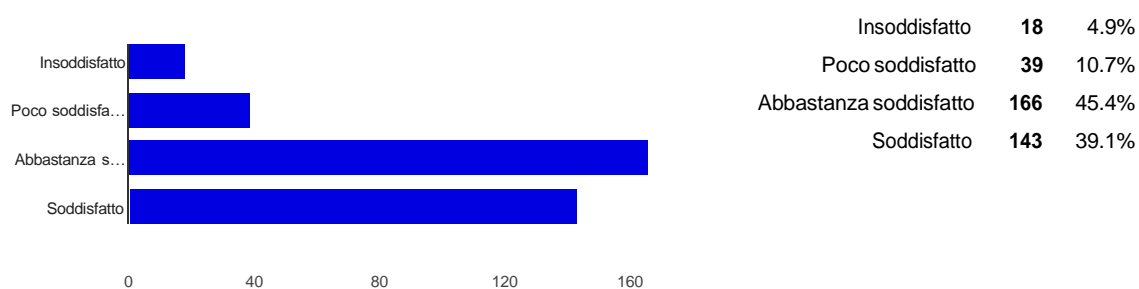
Relazione con la Vicepresidenza [null]



Relazione con il personale della Segreteria [null]



Relazione con il personale non docente [null]

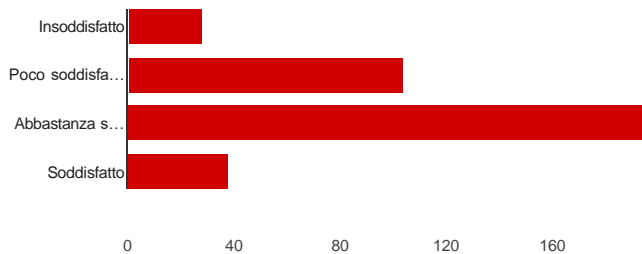


Qualità delle attività extracurricolari [null]



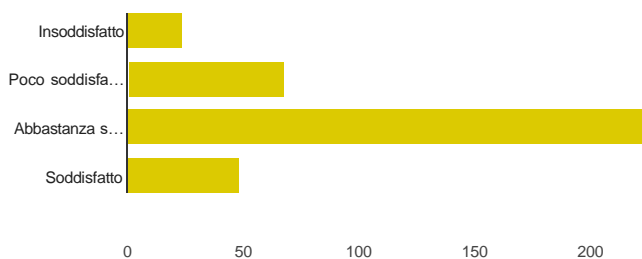
Insoddisfatto	76	20.8%
Poco soddisfatto	89	24.3%
Abbastanza soddisfatto	162	44.3%
Soddisfatto	39	10.7%

Rispondenza del percorso formativo alle tue attese [null]



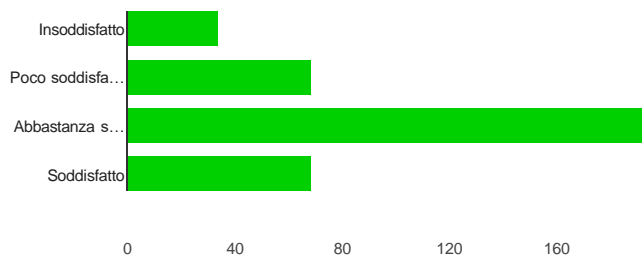
Insoddisfatto	28	7.7%
Poco soddisfatto	104	28.4%
Abbastanza soddisfatto	196	53.6%
Soddisfatto	38	10.4%

Qualità della preparazione ricevuta [null]



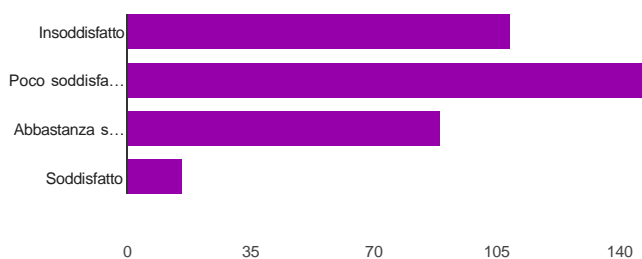
Insoddisfatto	24	6.6%
Poco soddisfatto	68	18.6%
Abbastanza soddisfatto	225	61.5%
Soddisfatto	49	13.4%

Distribuzione del carico di lavoro negli anni [null]



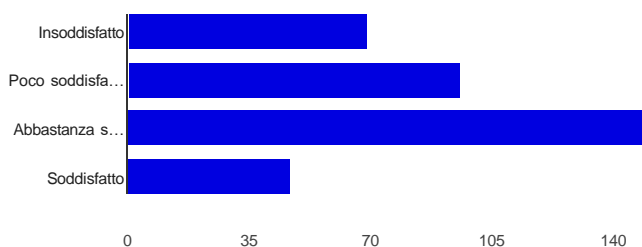
Insoddisfatto	34	9.3%
Poco soddisfatto	69	18.9%
Abbastanza soddisfatto	194	53%
Soddisfatto	69	18.9%

Iniziative per lo sviluppo della scuola [null]



Insoddisfatto	109	30.1%
Poco soddisfatto	148	40.9%
Abbastanza soddisfatto	89	24.6%
Soddisfatto	16	4.4%

Efficacia degli interventi di caratteri disciplinari adottati dal Consigli di Classe [null]



Insoddisfatto	69	19.1%
Poco soddisfatto	96	26.5%
Abbastanza soddisfatto	150	41.4%
Soddisfatto	47	13%